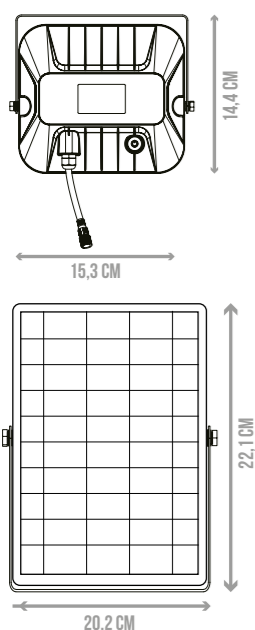




SOLARE
LUMINA park 1500
LAMPADA DA ESTERNO A RICARICA SOLARE 1500 LM CON
SENSORE DI MOVIMENTO PIR - PANNELLO SOLARE SEPARATO

70 ORE DI LUCE CONTINUA
GRATIS
ZERO
COSTI IN BOLLETTA
NESSUN
CABLAGGIO



CODICE EL103

- IP65** GRADO DI PROTEZIONE
- 70H** AUTONOMIA MAX
- III** CLASSE DI ISOLAMENTO
- PANNELLO FOTOVOLTAICO**
- SENSORE DI PRESENZA**

COD. EL103 CARATTERISTICHE TECNICHE

Watt	Lumen	Colore luce	Angolo Luminoso	Angolo PIR:	Profondità di illuminazione
10W	1500 lm	4000K	90°	120° / 8mt	14 mt
Pannello solare		Batteria	Altezza di installazione		Autonomia
4.5W, 5.5V		Ioni di litio 18650, 3.7V, 3600mAh, 13.32Wh	da 2 a 5 mt		70 ore max




GUARDA LUMINA PARK IN FUNZIONE!
SCANSIONA IL QR CODE QUI A FIANCO

PANNELLO SOLARE INDIPENDENTE DALLA FONTE LUMINOSA CHE PERMETTE DI INSTALLARE SEPARATAMENTE LA LUCE DALLA RICEZIONE SOLARE



**DISTANZA DI PERCEZIONE DEL SENSORE DI MOVIMENTO PIR 8 MT!
INSTALLABILE FINO A 5 METRI DI ALTEZZA**

STAFFE REGOLABILI FINO A 180°



CONFEZIONE

- Aspetto: scatola
- Imballo: 6 pezzi
- U.V.: 2 pezzi



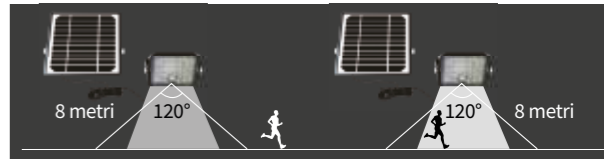
**CAVO DI 5 METRI INCLUSO
DISPONIBILE PROLUNGA DA 5MT - COD. EL104PR**

FUNZIONI

Auto ON/OFF


Due modalità selezionabili:

1) Modalità sensore automatico
La lampada si accende automaticamente al calare della sera e rimane accesa con un'intensità del 5% della potenza massima. Quando viene rilevato un movimento ad una distanza di 6/8 metri, nel raggio di circa 120°, la lampada si accende alla massima intensità luminosa, illuminando un'area di 100/150 mq. Passati 60 secondi in assenza di movimento la lampada tornerà ad attivare la luce crepuscolare (al 5%).



2) Modalità luce continua

La lampada si accende automaticamente al calare della sera attivando l'illuminazione con intensità selezionabile da telecomando. La luminosità selezionata verrà mantenuta per 3H/5H/8H, a seconda delle impostazioni o finché la carica della batteria non diventi inferiore al 30%. In tal momento la lampada passa in **Modalità sensore automatico** (descritta nel paragrafo precedente).



Intensità luminosa regolabile

Tempo di ricarica: 6 ORE (di luce solare diretta)

DOTAZIONI

- Luce crepuscolare**
- Illuminazione:** 55 LED SMD 2835
- Telecomando** per cambiare le funzioni, regolare l'intensità luminosa, impostare la luce fissa per 3/5/8 ore
- Batteria sostituibile**
- Cavo 5mt incluso**
- Lampada e pannello orientabili a 180°**
- Materiale:** ABS + PVC anti UV / V0



Telecomando incluso che gestisce funzioni automatiche di impostazione intensità luminosa e impostazione tempi di illuminazione.

**TELECOMANDO DI RICAMBIO
CODICE EL115**