

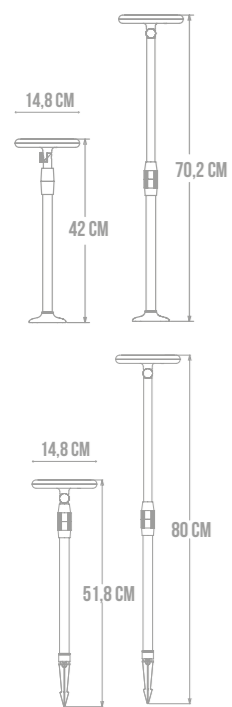
SOLARE LUMINA garden

LAMPADA SOLARE DA ESTERNO CON ILLUMINAZIONE SOFT A 360°

3 NOTTI DI LUCE CONTINUA GRATIS
ZERO COSTI IN BOLLETTA
NESSUN CABLAGGIO


CODICE EL 107

GRADO DI PROTEZIONE
 AUTONOMIA MAX
 CLASSE DI ISOLAMENTO
 PANNELLO FOTOVOLTAICO



COD. EL 107 CARATTERISTICHE TECNICHE

Watt	Lumen	Colore luce	Angolo Luminoso	Angolo PIR:	Profondità di illuminazione
3W	260 lm	4000K	360°	NP	NP
Pannello solare		Batteria	Altezza di installazione		Autonomia
1.4 DC5V		Polimeri di Litio 523450, 3.7V, 1000mAh, 3.7Wh	Palo telescopico fino a 80cm		36 ore max



GUARDA LUMINA GARDEN IN FUNZIONE!
SCANSIONA IL QR CODE QUI A FIANCO!

ILLUMINAZIONE SOFT A 360°



CONFEZIONE

Aspetto: scatola
Imballo: 6 pezzi
U.V: 2 pezzi

regolabile di 180°
 regolabile di 360°
 Pulsante ON/OFF (1)
 Pulsante selettore modalità (2)
 picchetto per installazione su terreno o prato
 piedistallo per installazione su cemento


FUNZIONI

Aprire la mascherina per scoprire i pulsanti (è necessario un cacciavite)
 ① Pulsante ON/OFF - Premere il pulsante 1 per accendere la lampada che si attiverà in modalità predefinita A.
 ② Pulsante selettore modalità - Premere il pulsante 2 per passare dalla modalità predefinita A alla modalità B.

Gestione automatica dell'intensità luminosa in base al livello di carica della batteria.

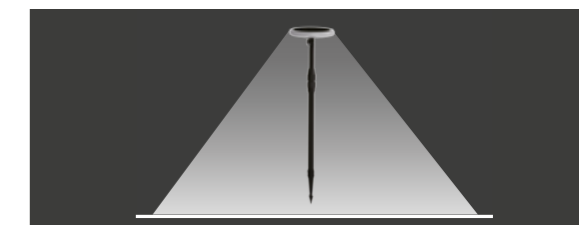
Modalità A (predefinita): al calare della sera, la lampada si accende automaticamente al massimo della luminosità.

Resta accesa fissa per 5 ore e poi si spegne. Se l'illuminazione durante il giorno è stata non sufficiente a ricaricare completamente le batterie, la lampada regola l'intensità luminosa in base alla carica delle batteria.



Modalità B: al calare della sera la lampada si accende automaticamente al massimo della luminosità e **resta accesa fissa fino all'esaurimento completo della carica.**

Se l'illuminazione durante il giorno è stata non sufficiente a ricaricare completamente le batterie, la lampada regola l'intensità luminosa in base alla carica delle batteria.



Tempo di ricarica: 5 ORE (di luce solare diretta)
Installazione a terra con piedistallo
Installazione a terra con picchetto
Palo telescopico

DOTAZIONI

Pulsante ON/OFF - modalità automatica
Illuminazione: 43 led SMD 2835
Base, viti e tasselli per installazione su cemento
Picchetto per terreno o prato
Materiale: ABS + PC - anti UV/fire proof