

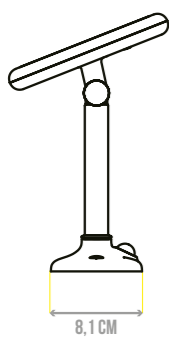
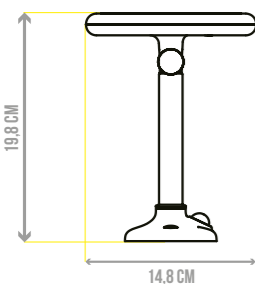
SOLARE LUMINA garden S

LAMPADA SOLARE DA ESTERNO CON SENSORE DI MOVIMENTO


3 NOTTE DI LUCE CONTINUA
GRATIS
ZERO COSTI IN BOLLETTA
NESSUN CABLAGGIO

CODICE EL 108

GRADO DI PROTEZIONE
 AUTONOMIA MAX
 CLASSE DI ISOLAMENTO
 PANNELLO FOTOVOLTAICO
 SENSORE DI PRESENZA



COD. EL 108		CARATTERISTICHE TECNICHE			
Watt	Lumen	Colore luce	Angolo Luminoso	Angolo PIR:	Profondità di illuminazione
3W	260 lm	4000K	360°	120°/6mt	NP
Pannello solare		Batteria	Altezza di installazione	Autonomia	
1.4 DC5V		Polimeri di Litio 523450, 3.7V, 1000mAh, 3.7Wh	fino a 4mt	36 ore max	



GUARDA LUMINA GARDEN-S IN FUNZIONE!
SCANSIONA IL QR CODE QUI A FIANCO!

DISTANZA DI PERCEZIONE DEL SENSORE DI MOVIMENTO PIR 6 MT!

ILLUMINAZIONE SOFT A 360°



AL PASSAGGIO AUMENTA L'INTENSITÀ LUMINOSA

CONFEZIONE

Aspetto: scatola
Imballo: 6 pezzi
U.V.: 2 pezzi

FUNZIONI



Aprire la mascherina per scoprire i pulsanti (è necessario un cacciavite)
 ① Pulsante ON/OFF - Premere il pulsante 1 per accendere la lampada che si attiverà in modalità predefinita A.
 ② Pulsante selettore modalità - Premere il pulsante 2 per passare dalla modalità predefinita A alla modalità B.

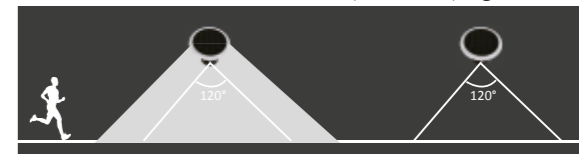
Modalità predefinita A

Con carica batteria > del 30%
La lampada si accende automaticamente al calare della sera. Quando viene rilevato un movimento entro 6 metri, nel raggio di circa 120°, la lampada passa alla massima intensità luminosa. Passati 10 secondi in assenza di movimento la lampada riattiverà la luce a bassa intensità (20%).



Con carica batteria < del 30%

Solo quando viene rilevato un movimento entro 6 metri, nel raggio di circa 120°, la lampada si accende alla massima luminosità. Dopo 10 secondi in assenza di movimento la lampada si spegnerà.



Modalità B (da pulsante 2)

La lampada si accende automaticamente al calare della sera alla massima luminosità continua. Dopo 5 ore o quando la batteria è inferiore al 30% la lampada si spegne, torna in modalità A e attiva il sensore.



Tempo di ricarica: 5 ore (di luce solare diretta)
Installazione a parete

DOTAZIONI

- Pulsante ON/OFF - modalità automatica
- Sensore di movimento PIR 6 mt
- Illuminazione: 43 led SMD 2835
- Viti e tasselli inclusi
- Materiale: ABS + PC - anti UV/fire proof