

# ISTRUZIONI PER L'USO

# Audrey

**luceQuadra**  
CFG

## Lampada da tavolo ricaricabile

*bianco    nero    grigio    salvia    ruggine*  
**Codice articolo:** EL120/EL121/EL122/EL151/EL152

**Grado di protezione:** IP44

**Potenza:** 3W

**Batteria:** al litio 3600 mAh

**Alimentazione:** DC5V, 3W

**Input:** 5V=1A

**Illuminazione:** LED SMD 2835

**Prestazione luminosa:** 300 Lumen

**Colore della luce:** 3000K / 4000K / 5000K

**Classe energetica:** II

**Tempo di ricarica:** 4/6 ore

**Autonomia:** 6/8 ore

**Funzioni:** ON/OFF

intensità di luce regolabile

temperatura colore regolabile

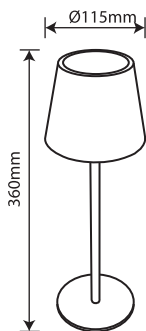
3000K/4000K/5000K

**Dotazioni:** cavo di ricarica USB Type C 1,5 mt

**Dimensioni:** 115mm x 115mm x 360mm H

**Materiale:** ABS + metallo

**Colore:** bianco, grigio, nero, verde salvia o ruggine



**IP44**



Grazie per aver scelto un apparecchio CFG LuceQuadra.  
Leggere attentamente questo libretto di istruzioni prima dell'uso e tenerlo a portata di mano anche per successive eventuali consultazioni.

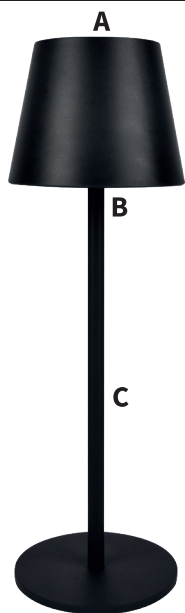
## Avvertenze generali



**Quando si usano apparecchi elettrici, dovrebbero essere sempre seguite determinate precauzioni tra cui le seguenti:**

- L'apparecchio può essere utilizzato da bambini di età non inferiore a 8 anni e da persone con ridotte capacità fisiche, sensoriali o mentali, o prive di esperienza o della necessaria conoscenza, purché sotto sorveglianza oppure dopo che le stesse abbiano ricevuto istruzioni relative all'uso sicuro dell'apparecchio e alla comprensione dei pericoli ad esso inerenti.
- Può essere installato ed usato solo previo controllo delle condizioni del prodotto; verificare che non risulti sporco e non abbia subito danneggiamenti durante il trasporto e lo stoccaggio.
- L'installazione e la manutenzione vanno eseguite ad apparecchio spento.
- Attenzione non è un giocattolo. Questa luce non è adatta ai bambini. I bambini non devono giocare con l'apparecchio.
- Non utilizzare mai l'apparecchio vicino al fuoco od a fonti di calore.
- La luce non deve essere coperta da oggetti
- La pulizia e la manutenzione destinata ad essere effettuata dall'utilizzatore non deve essere effettuata da bambini senza sorveglianza.
- Questo prodotto va utilizzato esclusivamente per l'uso consentito.
- Modifiche o manomissioni del prodotto ed il non rispetto delle indicazioni riportate possono rendere l'apparecchio pericoloso
- Il distributore non è responsabile per l'eventuale uso improprio del prodotto.
- Non guardare direttamente la luce led, è molto brillante e potrebbe danneggiare la retina dell'occhio.
- Per la pulizia di tutte le superfici metalliche e plastiche utilizzare un panno morbido asciutto e non utilizzare prodotti chimici corrosivi e/o solventi. Assicurarsi sempre che l'alimentazione sia spenta e che l'apparecchio si sia raffreddato per almeno 10 minuti prima di pulire.
- Utilizzare unicamente il cavo di alimentazione fornito in dotazione.
- La lampada completamente assemblata può raggiungere un grado di protezione IP 44 che la rende utilizzabile anche in ambienti esterni. Si prega altresì di non effettuare le operazioni di ricarica in ambienti esterni;
- **NOTA BENE:** La sorgente luminosa di questa lampada non è sostituibile. Quando raggiunge la fine della sua vita utile, sostituire l'intero apparecchio luminoso.
- Lo smontaggio della lampada deve essere eseguito da personale qualificato.
- Non smaltire la batteria con i rifiuti domestici, ma seguire le normative locali.

# Descrizione delle parti e Funzionamento

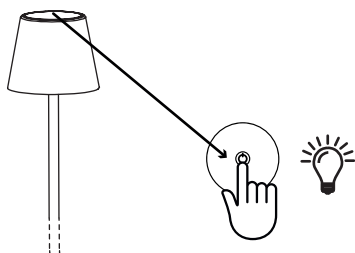


Tasto Touch ON/OFF - Selettore temperatura colore e intensità luminosa  
Ingresso Type C di ricarica  
Sostegno della lampada




1. Posizionare il prodotto sul tavolo.
2. Toccare il tasto touch sopra la lampada per accendere.
  3. Toccare nuovamente per cambiare la temperatura del colore: 3000K (calda) - 4000K (naturale) - 5000K (fredda). Toccare nuovamente per spegnere.
  4. Tenere premuto per regolare l'intensità luminosa (dimmer).
  5. Caricare la lampada con il cavo Type-c in dotazione quando scarica.

## ACCENSIONE



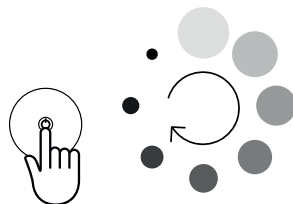
Rapido tocco sul touch per accendere la lampada

## SPEGNIMENTO



Rapido tocco sul touch per spegnere la lampada

## DIMMERAZIONE



A lampada accesa, con una leggera e continua pressione sul touch, la luminosità diminuisce gradualmente fino alla minima intensità. Alla riaccensione, l'intensità luminosa torna al 100%

## CAMBIO DELLA TEMPERATURA COLORE DI COLORE (5000K-4000K-3000K)



Il colore luce cambia in sequenza con un rapido tocco del tasto di accensione: dopo aver acceso la lampada con un tocco, la temperature di colore iniziale sarà di 3000K (luce calda). Il secondo tocco del tasto di accensione cambia il colore della luce in 4000K (luce naturale). Il terzo tocco cambia il colore della luce in 5000K (luce fredda). Il quarto tocco spegne la lampada.

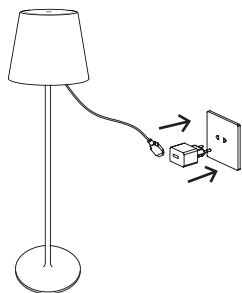
**Tocco 1:** Accensione, luce 3000K calda;

**Tocco 2:** luce 4000K naturale;

**Tocco 3:** luce 5000K fredda;

**Tocco 4:** spegnimento.

NOTA BENE: la sequenza non è modificabile



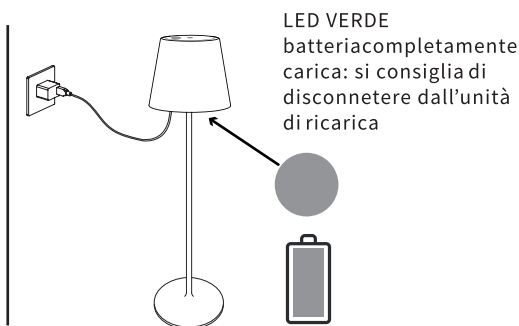
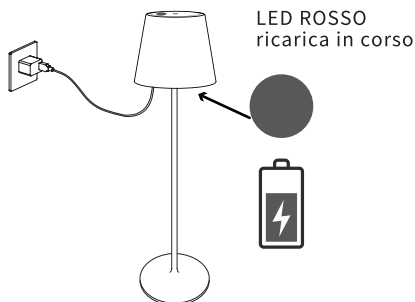
## RICARICA

Effettuare una carica completa della batteria prima del primo utilizzo.

Per un corretto caricamento della lampada si consiglia di:

- 1) collegare il cavo USB in dotazione ad un caricatore USB;
- 2) collegare la spina alla presa elettrica;
- 3) collegare il cavo USB alla lampada;
- 4) a carica completata scollegare la spina dalla presa elettrica e rimuovere il cavo USB

## LED DI SEGNALEZIONE STATO DI CARICA



**ATTENZIONE: se non vengono regolarmente scaricate e completamente ricaricate, le batterie contenute nell'apparecchio riducono la loro capacità di carica, indipendentemente dall'utilizzo;** si avrà una diminuzione sempre maggiore della sua capacità di ricarica e, di conseguenza, una diminuzione dell'efficienza dell'intero apparecchio. Come **tutte le batterie ricaricabili**, per mantenere le ottime prestazioni del Vostro apparecchio, è quindi necessario, almeno ogni due o tre mesi, **utilizzare l'apparecchio e ricaricarlo** completamente. **La batteria ricaricabile contenuta nell'apparecchio è considerata come una componente "consumabile e soggetta ad usura" e non è quindi coperta da garanzia.**

## Trattamento rifiuti



Il bidone barrato indica che il prodotto risponde ai requisiti richiesti dalle nuove direttive introdotte a tutela dell'ambiente (2002/96/EC, 2003/108/EC, 2002/95/EC, 2012/19/UE) e che deve essere smaltito in modo appropriato al termine del suo ciclo di vita. Chiedere informazioni alle autorità locali in merito alle zone dedicate allo smaltimento dei rifiuti. Chi non smaltisce il prodotto seguendo quanto indicato in questo paragrafo ne risponde secondo le norme vigenti. Il prodotto al termine del suo ciclo di vita deve essere smaltito seguendo le norme vigenti relative allo smaltimento differenziato e non può essere trattato come un semplice rifiuto urbano. Il prodotto deve essere smaltito presso i centri di raccolta dedicati o deve essere restituito al rivenditore nel caso si voglia sostituire il prodotto con un altro equivalente nuovo. Il costruttore si farà carico delle spese necessarie allo smaltimento del prodotto secondo quanto prescritto dalla legge. Il prodotto è composto da parti non biodegradabili e sostanze che possono inquinare l'ambiente circostante se non opportunamente smaltite. Inoltre parte di questi materiali possono essere riciclati evitando l'inquinamento dell'ambiente. È vostro e nostro dovere contribuire alla salute dell'ambiente.

**In un'ottica di miglioramento continuo la CFG SpA si riserva la facoltà di apportare modifiche e migliorie al prodotto senza preavviso.**

La dichiarazione di conformità ed il fascicolo tecnico e relativi allegati (certificazione CE, RoHS, test Report) sono disponibili presso il distributore.



Prodotto in Cina, importato e distribuito da:

CFG SpA  
Via Fraschetti 5 - Livorno  
Tel. 0586 580066 - [cfg@cfg.it](mailto:cfg@cfg.it)

[www.cfgspa.com](http://www.cfgspa.com)

