

ISTRUZIONI PER L'USO

LANDER 1000

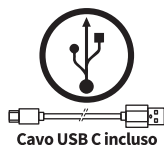
luceQuadra

CFG

TORCIA LED RICARICABILE CON TREPIEDE ESTRAIBILE

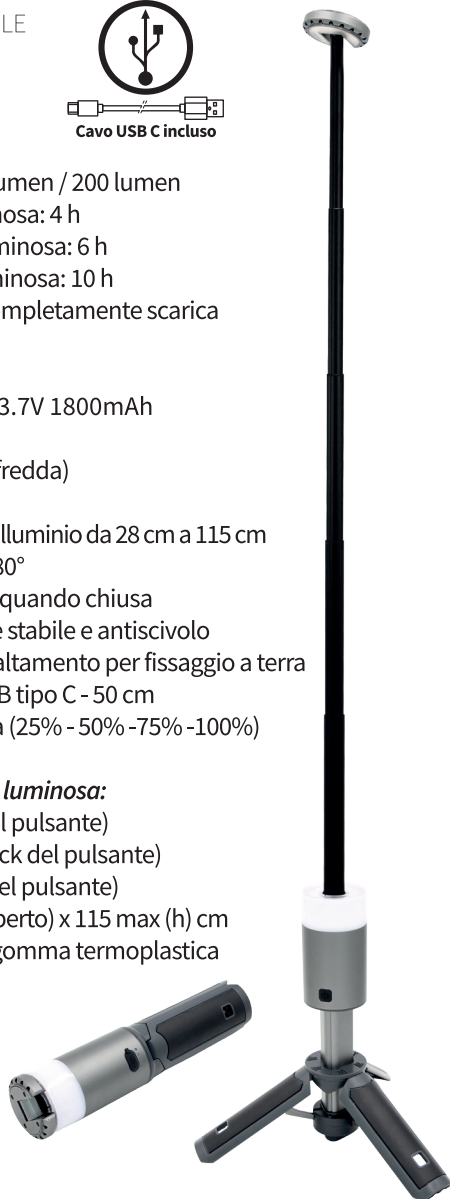
TELESCOPICA DA 28CM A 115 CM

LUCE ORIENTABILE DA 360°



Codice articolo: EL154

Flusso luminoso:	1000 lumen / 500 lumen / 200 lumen
Autonomia:	alta intensità luminosa: 4 h media intensità luminosa: 6 h bassa intensità luminosa: 10 h
Tempo di ricarica:	5 ore da batteria completamente scarica
Input di ricarica:	5V --- 2A USB
Potenza:	12 W
Alimentazione:	batterie al litio 2x3.7V 1800mAh
Illuminazione:	14 COB LED
Temperatura colore:	7.000 Kelvin (luce fredda)
Grado di Protezione:	IPX4
Dotazioni:	asta telescopica in alluminio da 28 cm a 115 cm testa ruotabile a 180° luce diffusa a 360° quando chiusa treppiedi estraibile stabile e antiscivolo 3 picchetti anti ribaltamento per fissaggio a terra cavo di ricarica USB tipo C - 50 cm indicatore di carica (25% - 50% - 75% - 100%) ON/ OFF <i>3 livelli di intensità luminosa:</i> alta (primo click del pulsante) media (secondo click del pulsante) bassa (terzo click del pulsante) Ø 7 / 25 (tripode aperto) x 115 max (h) cm Alluminio + ABS + gomma termoplastica 740 g grigio
Funzioni:	
Dimensioni:	
Materiale:	
Peso:	
Colore:	



Grazie per aver scelto un apparecchio CFG LuceQuadra.
Leggere attentamente questo libretto di istruzioni prima dell'uso e tenerlo a portata di mano anche per successive eventuali consultazioni.

Avvertenze generali



Quando si usano apparecchi elettrici, dovrebbero essere sempre seguite determinate precauzioni tra cui le seguenti:

- L'apparecchio può essere utilizzato da bambini di età non inferiore a 8 anni e da persone con ridotte capacità fisiche, sensoriali o mentali, o prive di esperienza o della necessaria conoscenza, purché sotto sorveglianza oppure dopo che le stesse abbiano ricevuto istruzioni relative all'uso sicuro dell'apparecchio e alla comprensione dei pericoli ad esso inerenti.
- Può essere installato ed usato solo previo controllo delle condizioni del prodotto; verificare che non risulti sporco e non abbia subito danneggiamenti durante il trasporto e lo stoccaggio.
- L'installazione e la manutenzione vanno eseguite ad apparecchio spento.
- Attenzione non è un giocattolo. Questa luce non è adatta ai bambini. I bambini non devono giocare con l'apparecchio.
- Non utilizzare mai l'apparecchio vicino al fuoco od a fonti di calore.
- La luce non deve essere coperta da oggetti
- La pulizia e la manutenzione destinata ad essere effettuata dall'utilizzatore non deve essere effettuata da bambini senza sorveglianza.
- Questo prodotto va utilizzato esclusivamente per l'uso consentito.
- Modifiche o manomissioni del prodotto ed il non rispetto delle indicazioni riportate possono rendere l'apparecchio pericoloso.
- Il distributore non è responsabile per l'eventuale uso improprio del prodotto.
- Non guardare direttamente la luce led, è molto brillante e potrebbe danneggiare la retina dell'occhio.
- Per la pulizia di tutte le superfici metalliche e plastiche utilizzare un panno morbido asciutto e non utilizzare prodotti chimici corrosivi e/o solventi. Assicurarsi sempre che l'alimentazione sia spenta e che l'apparecchio si sia raffreddato per almeno 10 minuti prima di pulire.
- Utilizzare unicamente il cavo di alimentazione fornito in dotazione. Si prega altresì di non effettuare le operazioni di ricarica in ambienti esterni;
- **NOTA BENE:** La sorgente luminosa di questa lampada non è sostituibile. Quando raggiunge la fine della sua vita utile, sostituire l'intero apparecchio luminoso.
- Lo smontaggio della lampada deve essere eseguito da personale qualificato.
- Non smaltire la batteria con i rifiuti domestici, ma seguire le normative locali.

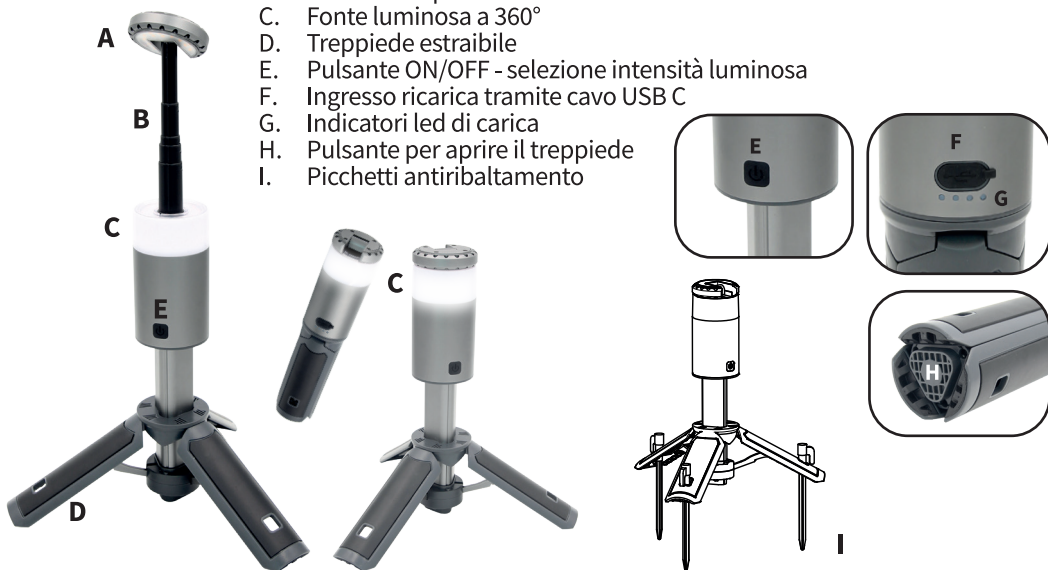
RACCOMANDAZIONE PER UNA LUNGA SODDISFAZIONE: il Vostro apparecchio contiene batterie ricaricabili; è caratteristica di tutte le batterie ricaricabili, perdere la carica durante i periodi di non utilizzo. Se non vengono regolarmente scaricate e ricaricate, le batterie contenute nell'apparecchio riducono la loro capacità di carica; si avrà una diminuzione sempre maggiore delle loro capacità di ricarica e, di conseguenza, una diminuzione dell'efficienza dell'intero apparecchio. **Per mantenere le ottime prestazioni del Vostro apparecchio indefinitamente nel tempo è necessario, almeno ogni due o tre mesi, utilizzare l'apparecchio fino alla scarica delle batterie ed effettuare conseguentemente una ricarica completa e disinserire il cavo di carica.**

La batteria ricaricabile contenuta nell'apparecchio è considerata come una componente "consumabile e soggetta ad usura" e non è quindi coperta da garanzia.

Le batterie di ricambio sono sempre disponibili presso il Vostro rivenditore di fiducia o chiedendo direttamente a cfg@cfg.it

Descrizione delle parti

- A. Testa - fonte luminosa led 1000 lumen
- B. Asta telescopica in alluminio fino ad un'altezza di 115 cm
- C. Fonte luminosa a 360°
- D. Treppiede estraibile
- E. Pulsante ON/OFF - selezione intensità luminosa
- F. Ingresso ricarica tramite cavo USB C
- G. Indicatori led di carica
- H. Pulsante per aprire il treppiede
- I. Picchetti antiribaltamento



Funzionamento

ACCENSIONE:

- ⏻ 1° click: 100% - 1000 lumen
- ⏻ 2° click: 50% - 500 lumen
- ⏻ 3° click: 20% - 200 lumen
- ⏻ 4° click: spegnimento



pulsante apertura treppiede

Funzione telescopica del faro allungabile:

- 1) premere il pulsante alla base per aprire il treppiede
- 2) estrarre la testa illuminante ed estendere il corpo telescopico alla misura desiderata (fino ad un massimo di 115 cm)

Grande versatilità di utilizzo grazie allo spot rotante a 180° (utilizzo come faro portatile o come luce diffusa direzionabile a 360°), stabile cavalletto e asta telescopica. Lo spot luminoso può essere stabilmente direzionato in ogni posizione a 180°.

testa direzionabile



asta telescopica



Modalità di ricarica

Indicatore stato di carica e di avanzamento ricarica della batteria

Spia led	Livello di carica
○ ● ● ●	25%
○ ○ ● ●	50%
○ ○ ○ ●	75%
○ ○ ○ ○	100%



MODALITÀ RICARICA: lo stato della ricarica di questo articolo viene mostrato da una striscia orizzontale di quattro spie led blu posizionate al centro del prodotto.

Durante la ricarica i led si accendono in rapida successione. Man mano che la ricarica si completa rimarrà fissa la spia corrispondente segnalando il livello di accumulo:

Tutte le spie spente: articolo scarico

1 spia accesa: ricarica 25%

2 spie accese: ricarica 50%

3 spie accese: ricarica 75%

4 spie accese: ricarica 100%

Indicatore di livello di carica della batteria

L'indicatore del livello della batteria mostra la percentuale rimanente di energia della batteria quando la lampada è accesa. Quando in carica, indica la % di ricarica effettuata.

Trattamento rifiuti



Il bidone barrato indica che il prodotto risponde ai requisiti richiesti dalle nuove direttive introdotte a tutela dell'ambiente (2002/96/EC, 2003/108/EC, 2002/95/EC, 2012/19/UE) e che deve essere smaltito in modo appropriato al termine del suo ciclo di vita. Chiedere informazioni alle autorità locali in merito alle zone dedicate allo smaltimento dei rifiuti. Chi non smaltisce il prodotto seguendo quanto indicato in questo paragrafo ne risponde secondo le norme vigenti. Il prodotto al termine del suo ciclo di vita deve essere smaltito seguendo le norme vigenti relative allo smaltimento differenziato e non può essere trattato come un semplice rifiuto urbano. Il prodotto deve essere smaltito presso i centri di raccolta dedicati o deve essere restituito al rivenditore nel caso si voglia sostituire il prodotto con un altro equivalente nuovo. Il costruttore si farà carico delle spese necessarie allo smaltimento del prodotto secondo quanto prescritto dalla legge. Il prodotto è composto da parti non biodegradabili e sostanze che possono inquinare l'ambiente circostante se non opportunamente smaltite. Inoltre parte di questi materiali possono essere riciclati evitando l'inquinamento dell'ambiente. È vostro e nostro dovere contribuire alla salute dell'ambiente.

In un'ottica di miglioramento continuo la CFG SpA si riserva la facoltà di apportare modifiche e migliorie al prodotto senza preavviso.

La dichiarazione di conformità ed il fascicolo tecnico e relativi allegati (certificazione CE, RoHS, test Report) sono disponibili presso il distributore.



Prodotto in Cina, importato e distribuito da:



CFG SpA
Via Fraschetti 5 - Livorno
Tel. 0586 580066 - cfg@cfg.it

www.cfgspa.com

