

PATRIOT

Cod. EL008

Torcia ricaricabile 1 LED da 10 Watt con luce rossa posteriore lampeggiante

Caratteristiche tecniche:

- Batteria: piombo-acido 4 V - 4,5 Ah ricaricabile
- Caricabatterie: Input 220-240V ~ 50/60Hz / Output 12V 250 mA
- Caricabatterie auto: Input 12V / Output 12V
- Illuminazione: 1 LED 10 Watt - 390 lumen
- Tempo di ricarica: 20-24 ore circa
- Autonomia: 6 ore luce continua
60 ore luce rossa lampeggiante (posteriore)
- Funzioni: luce rossa posteriore lampeggiante
- Dotazioni: caricabatterie da rete AC 220-240V ~ 50/60Hz,
caricabatterie da auto DC 12V, base regolabile
- Materiale: ABS
- Dimensioni: 177 x 164 x 235 mm



IP20



Istruzioni:

Ruotare il pulsante 3 per accendere o spegnere la lampada.
Premere il pulsante 2 per accendere o spegnere la luce rossa lampeggiante (posta sul retro della torcia). La torcia Patriot può essere trasportata a mano o appoggiata su un tavolo o inclinata tramite la base regolabile.

Carica della batteria:

Con la 220 V ~ 50 Hz:

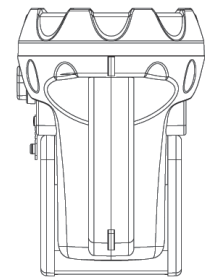
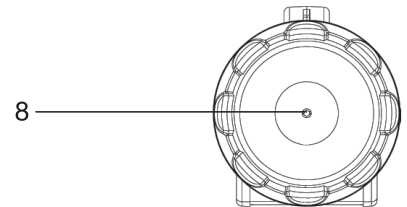
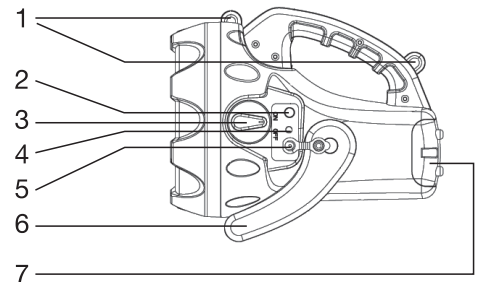
- Verificare prima di tutto la corretta tensione della rete elettrica (220 V).
- Connettere lo spinotto del caricabatterie alla torcia, inserire la spina in una presa elettrica.
- Si accende il LED indicatore di carica. **LED colore rosso:** batteria in carica.
- N.B.:** la spia rossa si spegnerà solamente quando la torcia verrà staccata dalla corrente. Per una ricarica completa sono necessarie dalle 20 alle 24 ore.

Con la 12 V:

- Connettere il connettore alla torcia ed inserire la spina nell'accendisigari dell'auto.
- Si accenderà il LED indicatore di caricabatteria.

N.B.: la torcia *Patriot* ha un sistema di protezione della batteria che interrompe l'alimentazione quando la batteria è carica mantenendola in piena efficienza. A protezione del trasformatore non è possibile accendere la torcia quando il cavetto di ricarica è collegato. Durante la ricarica la torcia può riscaldarsi leggermente.

ATTENZIONE: se non vengono regolarmente scaricate e completamente ricaricate, le batterie contenute nell'apparecchio riducono la loro capacità di carica, indipendentemente dall'utilizzo; si avrà una diminuzione sempre maggiore della sua capacità di ricarica e, di conseguenza, una diminuzione dell'efficienza dell'intero apparecchio. Come **tutte le batterie ricaricabili**, per mantenere le ottime prestazioni del Vostro apparecchio, è quindi necessario, almeno ogni due o tre mesi, **utilizzare l'apparecchio e ricaricarlo completamente. La batteria ricaricabile contenuta nell'apparecchio è considerata come una componente "consumabile e soggetta ad usura" e non è quindi coperta da garanzia.** Le batterie di ricambio sono sempre disponibili presso il Vostro rivenditore di fiducia o chiedendo direttamente a cfg@cfg.it



- 1 - attacchi per la cinghia tracolla
- 2 - interruttore on/off luce di emergenza lampeggiante
- 3 - interruttore on/off luce continua
- 4 - LED indicatore di carica
- 5 - presa per cavo ricarica
- 6 - base regolabile
- 7 - luce rossa posteriore lampeggiante
- 8 - LED da 10 Watt

Avvertenze:

- Questo prodotto non è un giocattolo, tenere fuori dalla portata dei bambini.
- Il dispositivo funziona come supporto in caso di black-out elettrico ma non sostituisce in nessun modo le lampade di emergenza certificate secondo la norma **EN 60958-2-22**.
- Tenere al riparo da acqua ed umidità.
- Non dirigere la luce verso gli occhi.
- Utilizzare esclusivamente gli accessori forniti con l'apparecchio.
- Caricare la batteria per almeno 24 ore prima del primo utilizzo.
- Ricaricare sempre la batteria dopo l'uso.
- Quando la batteria è quasi scarica, spegnere la torcia e ricaricare.
- Anche in caso di non utilizzo caricare la batteria almeno ogni 2 mesi al fine di mantenere attiva la capacità di carica della batteria.
- Non caricare mai la batteria all'esterno.
- Non immergere in acqua o in altri fluidi.
- Non utilizzare mai vicino al fuoco o a sorgenti di calore elevate.
- La massima efficienza si ha a temperature comprese tra 0 e 40 °C.

Trattamento rifiuti:



Il bidone barrato indica che il prodotto risponde ai requisiti richiesti dalle nuove direttive introdotte a tutela dell'ambiente (2002/96/EC, 2003/108/EC, 2002/95/EC, 2012/19/UE) e che deve essere smaltito in modo appropriato al termine del suo ciclo di vita. Chiedere informazioni alle autorità locali in merito alle zone dedicate allo smaltimento dei rifiuti. Chi non smaltisce il prodotto seguendo quanto indicato in questo paragrafo ne risponde secondo le norme vigenti. Il prodotto al termine del suo ciclo di vita deve essere smaltito seguendo le norme vigenti relative allo smaltimento differenziato e non può essere trattato come un semplice rifiuto urbano. Il prodotto deve essere smaltito presso i centri di raccolta dedicati o deve essere restituito al rivenditore nel caso si voglia sostituire il prodotto con un altro equivalente nuovo. Il costruttore si farà carico delle spese necessarie allo smaltimento del prodotto secondo quanto prescritto dalla legge. Il prodotto è composto da parti non biodegradabili e sostanze che possono inquinare l'ambiente circostante se non opportunamente smaltite. Inoltre parte di questi materiali possono essere riciclati evitando l'inquinamento dell'ambiente. È vostro e nostro dovere contribuire alla salute dell'ambiente.

Per consigli, riparazioni, accessori, contattare il rivenditore autorizzato o direttamente CFG SpA, Tel 0586 580066, fax 0586 580731, e-mail cfg@cfg.it

Prodotto in Cina,
importato e distribuito da:  CFG SpA - Via Frascchetti 5 - Livorno
Tel. 0586 580066 - cfg@cfg.it

www.cfgspa.com