

ISTRUZIONI PER L'USO

Audrey^{pro}

luceQuadra

CFG

Lampada da tavolo con ricarica automatica a contatto

argento oro crema

Codice articolo: EL163/EL164/EL165

Grado di protezione: IP44

Potenza: 3W

Batteria al litio: 2 x 1800 mAh

Alimentazione: DC5V, 3W

Input: 5V=1A

Illuminazione: LED SMD 2835

Prestazione luminosa: 300 Lumen

Colore della luce: fredda/naturale/calda

Classe energetica: II

Tempo di ricarica: 4/6 ore

Autonomia: 6/8 ore

Funzioni: ON/OFF

intensità luce regolabile

colore luce regolabile

5000K (fredda)/4000K (naturale)/3000K (calda)

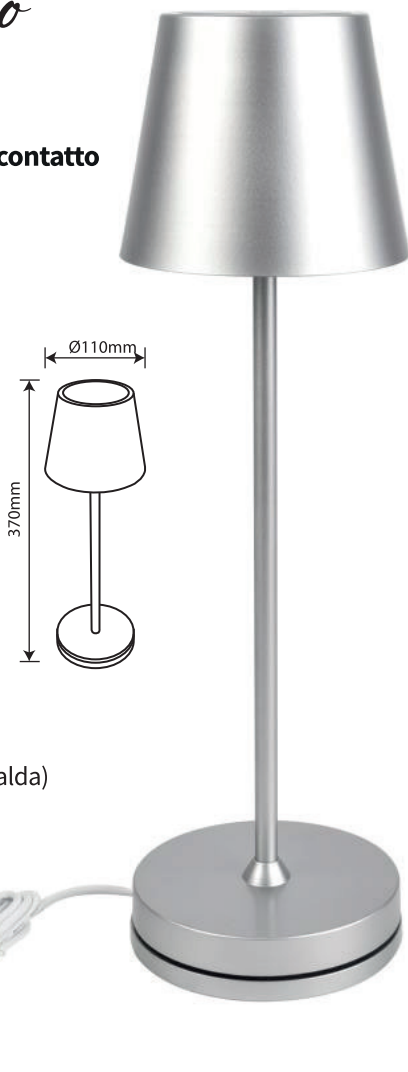
Dotazioni: cavo di ricarica USB Type C 1,5 mt

base di ricarica automatica a contatto

Dimensioni: 110x110x370 mm H

Materiale: ABS + metallo

Colori: argento, oro, crema



IP44

RoHS
COMPLIANT



Grazie per aver scelto un apparecchio CFG LuceQuadra.
Leggere attentamente questo libretto di istruzioni prima dell'uso e tenerlo a portata di mano anche per successive eventuali consultazioni.

Avvertenze generali



Quando si usano apparecchi elettrici, dovrebbero essere sempre seguite determinate precauzioni tra cui le seguenti:

L'apparecchio può essere installato ed usato solo se risulta integro. In caso di danni visibili si prega di non accendere l'apparecchio e di rivolgersi al rivenditore.

La lampada non deve essere coperta da oggetti.

Non guardare direttamente la luce led, una esposizione diretta e prolungata potrebbe causare danni alla vista.

Le operazioni di ricarica in ambienti esterni e umidi possono essere pericolose e potrebbero danneggiare l'apparecchio.

La sorgente luminosa di questo apparecchio non è sostituibile. Quando raggiunge la fine della sua vita utile, sostituire l'intero apparecchio luminoso.

La batteria è inserita all'interno dell'apparecchio e non è sostituibile

Non smaltire l'apparecchio con i rifiuti domestici, ma seguire le normative locali.

USO NON CONFORME E LIMITAZIONI DI UTILIZZO

CFG spa declina qualsiasi genere di responsabilità in relazione a:

- L'apparecchio viene utilizzato vicino al fuoco o fonti di calore;
- Il prodotto non viene utilizzato in modo conforme;
- L'apparecchio subisce tentativi di riparazione e/o modifiche o viene aperto da personale non qualificato ed autorizzato
- Il montaggio e/o il collegamento elettrico non vengono eseguiti correttamente e secondo le istruzioni fornite con il prodotto;
- Le norme e regole di sicurezza non vengono rispettate
- È vietato l'utilizzo dell'apparecchio ai bambini, alle persone non correttamente informate o non autosufficienti, senza la supervisione di un adulto che sia consapevole dell'utilizzo consono al prodotto.

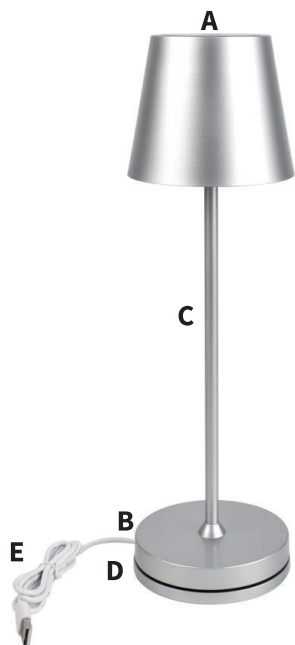
PULIZIA E MANUTENZIONE

- Assicurarsi sempre che l'alimentazione sia spenta e che l'apparecchio si sia raffreddato prima di pulire
- Per la pulizia utilizzare un panno morbido asciutto e non utilizzare prodotti chimici corrosivi e/o solventi.


GARANZIA

- Il prodotto è garantito nei termini della legge vigente. In caso di necessità rivolgersi al punto vendita dove è stato acquistato il prodotto

Descrizione delle parti e Funzionamento

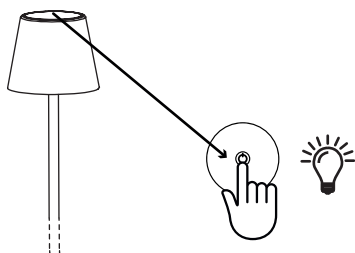


- A) Tasto Touch ON/OFF - Selettore temperatura colore e intensità luminosa
- B) Ingresso Type C di ricarica
- C) Sostegno della lampada
- D) Base di ricarica a contatto




- 1) Posizionare il prodotto sul tavolo.
- 2) Toccare il tasto touch sopra la lampada per accendere.
- 3) Toccare nuovamente per cambiare la temperatura del colore: 3000K (calda) - 4000K (naturale) - 5000K (fredda). Toccare nuovamente per spegnere.
- 4) Tenere premuto a lungo per regolare l'intensità luminosa (dimmer).
- 5) Caricare la lampada con il cavo Type-c in dotazione quando scarica.

ACCENSIONE



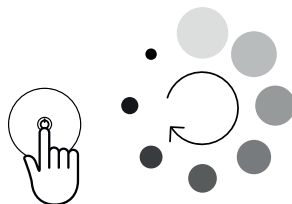
Rapido tocco sul touch per accendere la lampada

SPEGNIMENTO



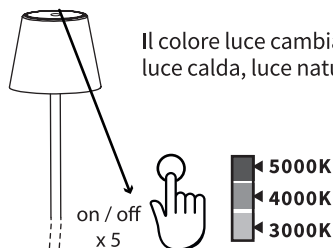
Rapido tocco sul touch per spegnere la lampada

DIMMERAZIONE



A lampada accesa, con una leggera e continua pressione sul touch, la luminosità diminuisce gradualmente fino alla minima intensità. Alla riaccensione, l'intensità luminosa torna al 100%

CAMBIO DELLA TEMPERATURA COLORE DI COLORE (5000K-4000K-3000K)



Il colore luce cambia in sequenza con un rapido tocco del tasto di accensione: luce calda, luce naturale, luce fredda.

Tocco 1: Accensione, luce fredda (5000K);

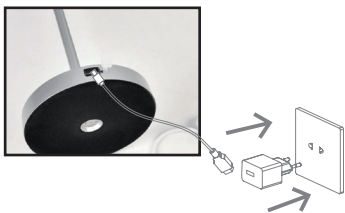
Tocco 2: luce naturale (4000K);

Tocco 3: luce calda (3000K);

Tocco 4: spegnimento.

NOTA BENE: la sequenza non è modificabile

DUE MODALITÀ DI RICARICA



RICARICA TRAMITE CAVO USB

Al primo utilizzo, effettuare una ricarica completa della batteria.

Per un corretto caricamento della lampada si consiglia di:

- 1) collegare il cavo USB C in dotazione ad un caricatore USB;
- 2) collegare la spina alla presa elettrica;
- 3) collegare il cavo USB C alla lampada;
- 4) a carica completata scollegare la spina dalla presa elettrica e rimuovere il cavo USB C



RICARICA TRAMITE BASE DI RICARICA

Effettuare una carica completa della batteria prima del primo utilizzo.

Per un corretto caricamento della lampada si consiglia di:

- 1) collegare il cavo USB C in dotazione ad un caricatore USB;
- 2) collegare la spina alla presa elettrica;
- 3) posizionare la lampada sulla base di ricarica avendo cura di far combaciare perfettamente le due parti;
- 4) la lampada ha un sistema di protezione che permette di lasciarla collegata all'alimentatore senza danneggiare la batteria.

LED DI SEGNALEZIONE STATO DI CARICA

NB: il led che segnala la carica si trova in corrispondenza della presa USB C sulla base della lampada.



LED ROSSO
ricarica in corso



LED VERDE
batteria completamente carica.



ATTENZIONE: se non vengono regolarmente scaricate e completamente ricaricate, le batterie contenute nell'apparecchio riducono la loro capacità di carica, indipendentemente dall'utilizzo; si avrà una diminuzione sempre maggiore della sua capacità di ricarica e, di conseguenza, una diminuzione dell'efficienza dell'intero apparecchio. Come **tutte le batterie ricaricabili**, per mantenere le ottime prestazioni del Vostro apparecchio, è quindi necessario, almeno ogni due o tre mesi, **utilizzare l'apparecchio e ricaricarlo** completamente. **La batteria ricaricabile contenuta nell'apparecchio è considerata come una componente "consumabile e soggetta ad usura" e non è quindi coperta da garanzia.**

Trattamento rifiuti



Il bidone barrato indica che il prodotto risponde ai requisiti richiesti dalle nuove direttive introdotte a tutela dell'ambiente (2002/96/EC, 2003/108/EC, 2002/95/EC, 2012/19/UE) e che deve essere smaltito in modo appropriato al termine del suo ciclo di vita. Chiedere informazioni alle autorità locali in merito alle zone dedicate allo smaltimento dei rifiuti. Chi non smaltisce il prodotto seguendo quanto indicato in questo paragrafo ne risponde secondo le norme vigenti. Il prodotto al termine del suo ciclo di vita deve essere smaltito seguendo le norme vigenti relative allo smaltimento differenziato e non può essere trattato come un semplice rifiuto urbano. Il prodotto deve essere smaltito presso i centri di raccolta dedicati o deve essere restituito al rivenditore nel caso si voglia sostituire il prodotto con un altro equivalente nuovo. Il costruttore si farà carico delle spese necessarie allo smaltimento del prodotto secondo quanto prescritto dalla legge. Il prodotto è composto da parti non biodegradabili e sostanze che possono inquinare l'ambiente circostante se non opportunamente smaltite. Inoltre parte di questi materiali possono essere riciclati evitando l'inquinamento dell'ambiente. È vostro e nostro dovere contribuire alla salute dell'ambiente.

In un'ottica di miglioramento continuo la CFG SpA si riserva la facoltà di apportare modifiche e migliorie al prodotto senza preavviso.

La dichiarazione di conformità ed il fascicolo tecnico e relativi allegati (certificazione CE, RoHS, test Report) sono disponibili presso il distributore.



Prodotto in Cina, importato e distribuito da:



CFG SpA
Via Fraschetti 5 - Livorno
Tel. 0586 580066 - cfg@cfg.it

www.cfgspa.com

